


ISTRUZIONI DI MONTAGGIO ASSEMBLY INSTRUCTIONS

CODICE
CODE

10000260101

SELETTORE PNEUMATICO


1



Per il montaggio del selettore, asportare parte del carter (10000270065) servendosi di un taglierino. Dare dei leggeri colpi in corrispondenza dei pretagli e non nel centro della parte da asportare. Rimuovere la predisposizione delle viti servendosi di un punteruolo.

To mount the pneumatic switch, carefully remove a part of the carter (p/n. 10000270065) using a cutter and following the pre-cut area. Remove the screw predisposition using a punch.

2



Fissare il selettore con le viti incluse nel presente kit.
Fix the switch using the screws included with the kit.

pag.1

O.M.F.B. S.p.A. Hydraulic Components

We reserve the right to make any changes without notice.
Edition 2005.04 No reproduction, however partial, is permitted.
Via Cave, 7/9 25050 Provaglio d'Iseo (Brescia) Italy
Tel.: +39.030.9830611 Fax: +39.030.9839207-208
Internet:www.omfb.it e-mail:info@omfb.it

OMFB

HYDRAULIC COMPONENTS


ISTRUZIONI DI MONTAGGIO ASSEMBLY INSTRUCTIONS

CODICE
CODE

10000260101

SELETTORE PNEUMATICO


1



Per il montaggio del selettore, asportare parte del carter (10000270065) servendosi di un taglierino. Dare dei leggeri colpi in corrispondenza dei pretagli e non nel centro della parte da asportare. Rimuovere la predisposizione delle viti servendosi di un punteruolo.

To mount the pneumatic switch, carefully remove a part of the carter (p/n. 10000270065) using a cutter and following the pre-cut area. Remove the screw predisposition using a punch.

2



Fissare il selettore con le viti incluse nel presente kit.
Fix the switch using the screws included with the kit.

pag.1

O.M.F.B. S.p.A. Hydraulic Components

We reserve the right to make any changes without notice.
Edition 2005.04 No reproduction, however partial, is permitted.
Via Cave, 7/9 25050 Provaglio d'Iseo (Brescia) Italy
Tel.: +39.030.9830611 Fax: +39.030.9839207-208
Internet:www.omfb.it e-mail:info@omfb.it

OMFB

HYDRAULIC COMPONENTS